

Hoe gaat dat dan allemaal?

Weet je al welk instrument je wilt leren bespelen? Dan kun je vragen of zo'n instrument beschikbaar is. Weet je het nog niet? Dan mag je samen met een ervaren muzikant (of dirigent) verschillende instrumenten uitproberen om te kijken welk instrument geschikt voor je is. Heb je een keuze gemaakt, dan begint de opleiding. Via Heide Echo kun je je aanmelden en krijg je les van leraren van de muziekschool, waar je opgeleid wordt voor een diploma. Al heel snel mag je dan meedoen in het pieporkest. Het meespelen bij de pieptamboers heeft iets meer tijd nodig. Blazers die hun A-diploma hebben gehaald mogen mee gaan doen in het jeugdorkest. Iedereen wordt opgeleid tot het B-diploma, en in overleg met de dirigenten kun je dan voorspelen voor het Fanfare- of tamboerkorps waarna je bij de "grote" orkesten mee mag doen.

Wat biedt Heide Echo je?

Als je begint aan je opleiding zorgt Heide Echo voor een instrument, een tas en een muziekstandaard. Heide Echo regelt en betaalt mee aan de opleiding, en deze vindt zo veel mogelijk plaats in de Leenhoef. Als je in een van de orkesten komt krijg je ook de bijbehorende kleding. Bovendien staan de orkesten onder leiding van bekwame, meestal professionele dirigenten. Heide Echo regelt ook allerlei activiteiten, uitstapjes e.d. zodat je een leuke tijd bij onze vereniging zult beleven. Maar het belangrijkste wat Heide Echo biedt is het plezier om samen muziek te maken!




Wat verwacht Heide Echo van jou?

Zoals je ziet krijg je nogal wat van onze vereniging als je lid wordt. Daar verwachten wij natuurlijk ook wel wat voor terug. Je zult je moeten inzetten en regelmatig, liefst elke dag, thuis moeten oefenen. Van ouders verwachten wij dat ze hun kinderen motiveren en stimuleren. Als je mee mag gaan spelen in een van onze orkesten verwachten wij ook een goede opkomst op repetities en optredens. En natuurlijk rekenen wij er op dat je voorzichtig omgaat met de spullen die je van ons leent.



Wil je meer informatie?

Dan kun je kijken op onze website www.heideecho.nl. Je mag natuurlijk ook altijd naar een repetitie komen luisteren of komen naar een van onze voorspeeldagen. Heb je belangstelling? Meld je dan snel aan bij onze opleidingscoördinatrice Nellie Pasmans, tel. 040-2052232 of nelliepasmans@hotmail.com.



Fanfare en Tamboerkorps Heide Echo



Informatiefolder

Secretariaat:
D'n Alleman 3
5511 MA Knegsel
Telefoon: 040-2051320
www.heideecho.nl

Muziek maken: ook jij kunt het leren!

Je hebt ons vast al wel eens gehoord. Op het podium bij de kerk bijvoorbeeld, tijdens het kerstconcert. Onze kapel Hekwerk met carnaval, of anders zeker ons jeugd- of pieporkest. Muziek maken is leuk! Je kunt dat natuurlijk in je eentje doen, maar het aller-leukste is natuurlijk om samen iets heel moois te maken.

Lijkt jou dat ook leuk? Dan moet je deze folder zeker lezen. Want hierin vertellen wij je hoe ook jij je favoriete instrument leert bespelen en binnen de kortste keren al mee mag doen in een van onze orkesten!



Wat is Heide Echo nou eigenlijk?

Officieel heet onze vereniging "Fanfare- en Tamboerkorps Heide Echo". Dat is een hele mond vol, maar het staat ook ergens voor. Er zijn namelijk twee "hoofdorkesten", die vaak gewoon "de Fanfare" en "de Tamboers" worden genoemd. Een fanfare is een orkest dat (bijna) alleen uit blaasinstrumenten bestaat. En bij een fanfare zijn dat ook nog eens allemaal zogenaamde koperen blaasinstrumenten. Op een andere plek in deze folder vertellen wij je wat meer over welke dat nu zijn. Het Tamboerkorps heeft juist helemaal geen blaasinstrumenten, maar bestaat helemaal uit slagwerk. Ook daarover is meer te vinden in deze folder.

Naast deze orkesten zijn er ook nog de kapel Hekwerk, die vooral feestmuziek maakt, en het pieporkest, de pieptamboers en het jeugdorkest. Over de laatste drie verderop ook meer informatie.

Instrumenten

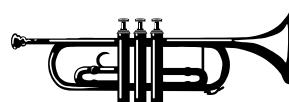
Welke instrumenten zijn er nu eigenlijk in een Fanfare - of Tamboerkorps?

Fanfare

Een hele grote groep is onze bugelsectie. *Bugels* zijn het hart van de fanfare. Het is een vrij klein instrument met een mooie, ronde toon en heel vaak wordt er de melodie op gespeeld.

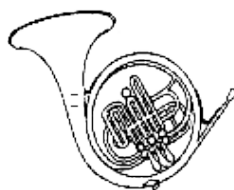
Een prima instrument om te beginnen, want je kunt na een paar jaar bugelles gemakkelijk naar een ander instrument doorschuiven.

De *trompet* lijkt er wel een beetje op, maar het geluid is wat scherper en er zijn er minder van.




Een buitenbeentje is de trombone. Op bijna elk instrument gebruik je knopjes, z.g. ventielen, om de verschillende noten te spelen, maar bij een trombone doe je dat door de buis uit te schuiven, daarom wordt het ook wel vaak de *schuiftrombone* genoemd. De trombone hoort net als de trompet bij het scherp koper maar klinkt lager.

De *hoorn* ziet er met al zijn krullen slijk uit! De hoorn blaast wel achteruit maar dat is zeker niet omdat het niet zo mooi klinkt. Hoorns zitten in het midden van de fanfare en zijn heel belangrijk.



Het zogenaamd zwaar koper bestaat uit onder andere de bariton en de bas. De *bas* is het grootste en zwaarste instrument en heeft ook de zwaarste en laagste toon. Geen instrument voor beginners hoor, je moet groot en sterk zijn om hierop te kunnen blazen.



Baritons zijn ook niet klein, maar als je het aandurft kun je hiermee best beginnen. Ze klinken niet zo zwaar als de bas. Ze zijn ook heel belangrijk, want ze zorgen ervoor dat de muziek mooi compleet klinkt.

Een aparte groep zijn de saxen. Binnen Heide Echo kennen

we vier soorten: *sopraansaxen*, *altsaxen*, *tenorsaxen* en de *baritonsax*. Saxen hebben geen ventielen maar kleppen, bovendien speel je op een riet en niet op een mondstuk. Daarom horen ze eigenlijk niet helemaal bij het koper.



Naast deze blaasinstrumenten kennen we ook nog een slagwerkgroep binnen de Fanfare.

Tamboers.

Als je kiest voor een opleiding tot slagwerker kun je veel kanten uit! Je kunt gaan spelen bij het



Tamboerkorps, later als slagwerker bij de Fanfare of bij allebei.

Instrumenten waar het tamboerkorps gebruik van maakt zijn de kleine trom, paukentrom en grote trom. Daarnaast zijn er nog allerlei effectinstrumenten.

Triangel, bekkens, tamboerijn, te veel om op te noemen. Bongo's, de pauken of zelfs het drumstel. Ook het melodisch slagwerk is onmisbaar! Het leuke is dat je niet meteen hoeft te kiezen, vaak krijg je de kans om meerdere instrumenten te bespelen.